

# Modalità di accesso e di utilizzo di MLOL

Successivamente alla richiesta di attivazione del servizio, da effettuare **esclusivamente tramite la propria mail istituzionale** (@liceoeleonoradarborea.edu.it) all'indirizzo: [biblioteca@liceoeleonoradarborea.edu.it](mailto:biblioteca@liceoeleonoradarborea.edu.it), si riceverà una mail come la seguente:

MLOL Scuola - Registrazione Esterni Posta in arrivo x

MLOL Scuola <registrazione@medialibrary.it>  
a me ▾

Benvenuto/a nel portale MLOL Scuola!

Per attivare il tuo account è necessario fare clic sul link seguente (oppure copiare l'indirizzo e incollarlo nella barra del browser):

<https://bibliajo.medialibrary.it/user/Attiva.aspx?id=2793251>

Le tue credenziali di accesso sono le seguenti:

Indirizzo: <https://bibliajo.medialibrary.it>

Username [REDACTED]

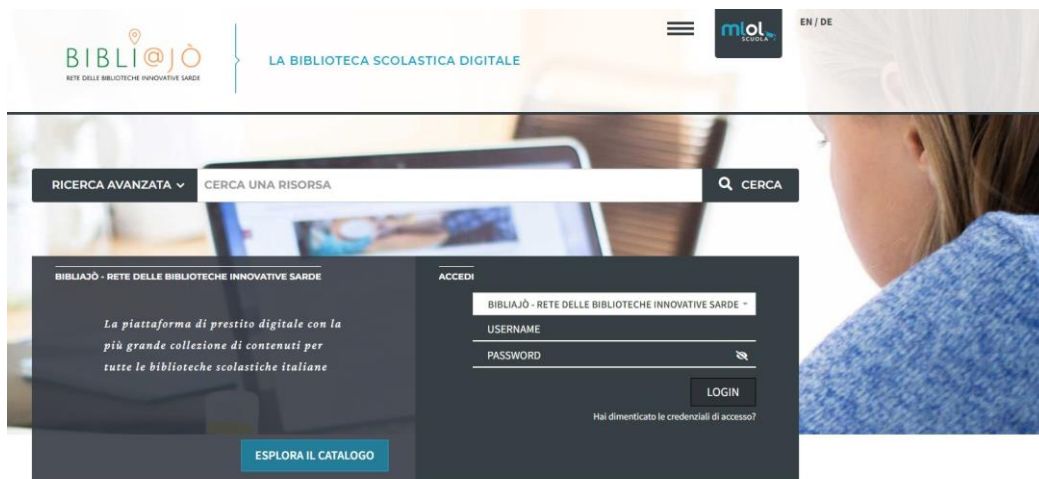
Password [REDACTED]

Ti ricordiamo che è possibile modificare la propria password dopo il primo accesso.

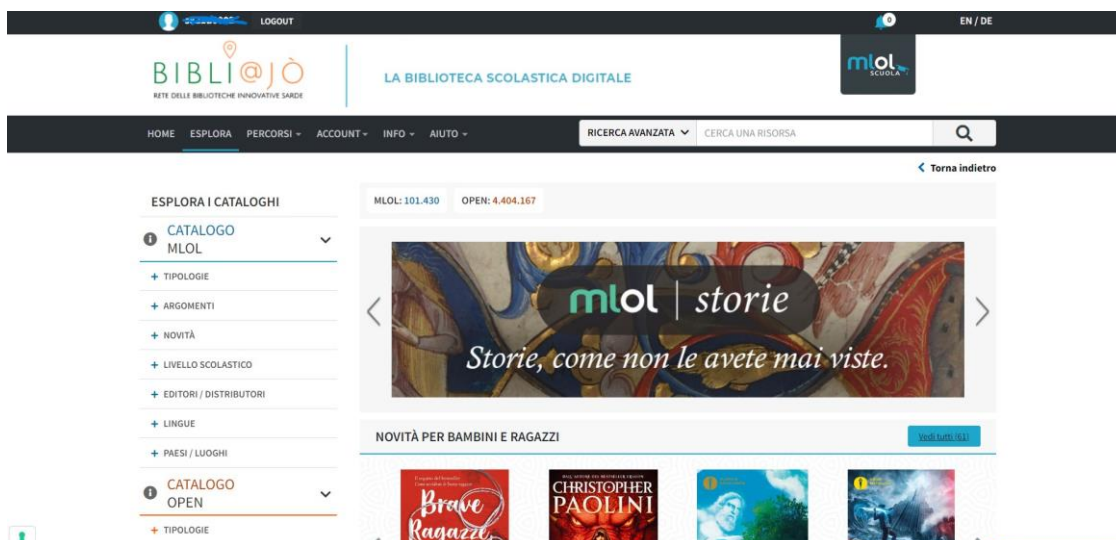
Inoltre una volta loggato nel portale diventa attivo il servizio di Help Desk (menu a sinistra nella pagina) che ti permetterà di richiederci chiarimenti e ricevere assistenza

Buona navigazione!

Attraverso il link ricevuto con le credenziali (<https://bibliajo.medialibrary.it/>), l'accesso al portale MLOL della rete Bibliajò avverrà in modo diretto, in modo da visualizzare questa schermata:



Nei campi username e password occorre, ovviamente, inserire le credenziali ricevute via mail. Si tenga conto che lo username non è modificabile, mentre la password fornita si può cambiare. Una volta effettuato correttamente l'accesso, si aprirà la homepage di login.



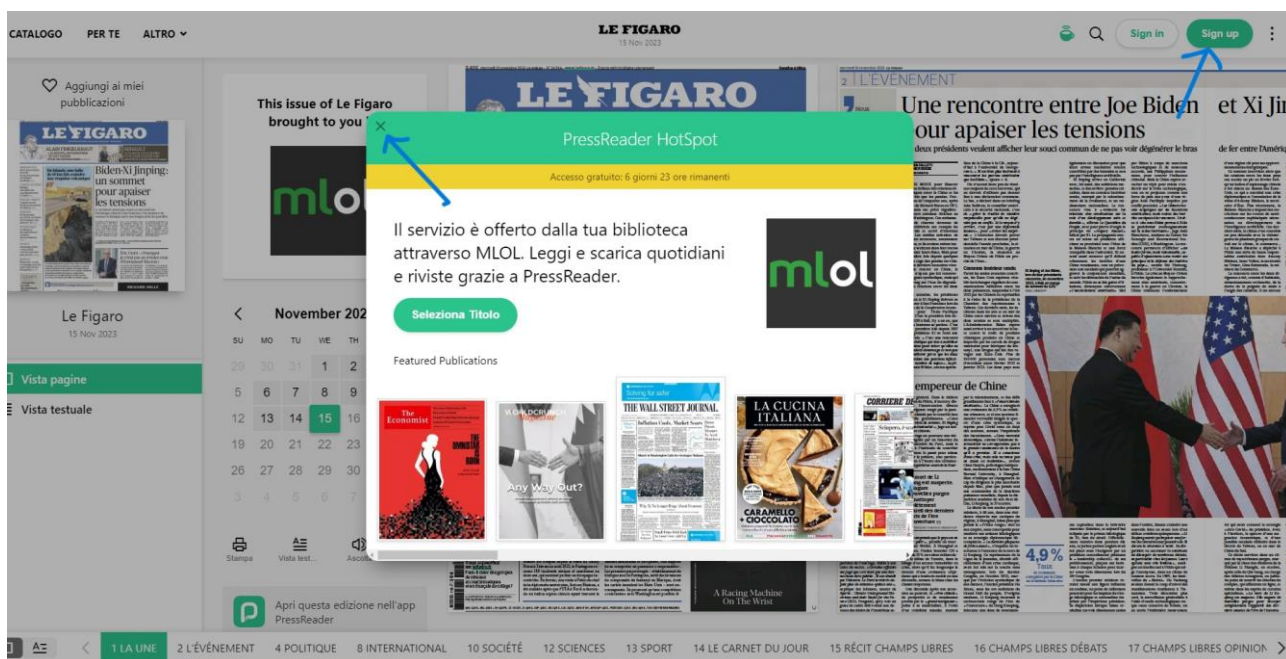
Selezionando la voce “Account” (corrispondente all’“area personale”) dalla barra di navigazione in alto, si avrà un riepilogo delle informazioni e si potrà verificare in ogni momento quali risorse si hanno in prestito, quali prenotazioni sono state attivate, lo storico dei prestiti e tutte le informazioni relative al proprio profilo.

Da questa pagina, è possibile esplorare il “catalogo MLOL” e il “catalogo OPEN”: nella collezione indicata come “**CATALOGO MLOL**”, grazie all’accordo stipulato dal nostro Istituto con la rete Bibliajò, si trovano ebook dei maggiori editori e gruppi editoriali italiani da prendere in prestito per 14 giorni, un'edicola con più di 7.000 quotidiani e periodici da tutto il mondo, audiolibri, film, musica e banche dati. Il “**CATALOGO OPEN**” è sempre accessibile per tutti ed è composto da oltre 3.000.000 di risorse aperte: una selezione di oggetti digitali curata anche con la collaborazione delle biblioteche; una collezione completamente gratuita di ebook, audiolibri, spartiti musicali, manoscritti, mappe, risorse e-learning, archivi audio e video e tanto altro ancora.

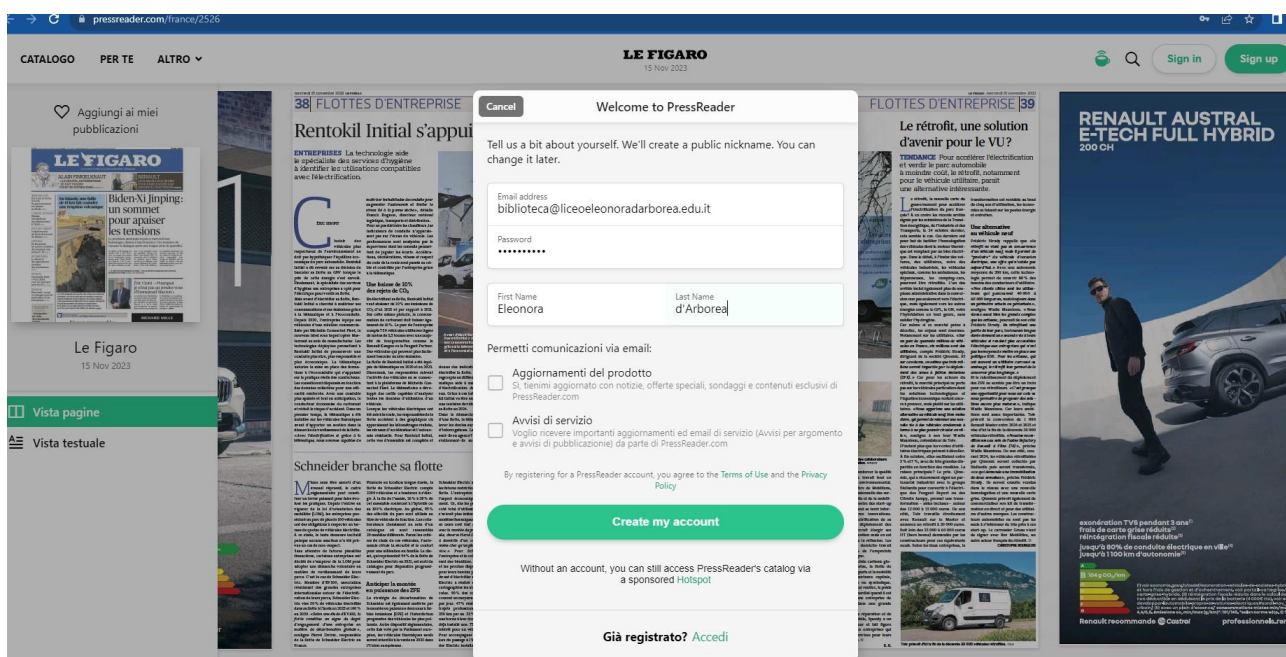
Esplorando il CATALOGO MLOL per “tipologie”, ad esempio, si troveranno le voci “audiolibri”, “ebook”, “edicola” e “spotify”.

Cliccando sulla voce “**edicola**” si potrà scegliere tra migliaia di quotidiani e riviste, sia nazionali che stranieri; effettuata la selezione, si deve cliccare su SFOGLIA. Nella maggior parte dei casi, i giornali verranno mostrati tramite una app di lettura chiamata “PressReader”, in altri no.

Dopo aver cliccato su “sfoglia”, si aprirà su un'altra scheda (tab) la seguente schermata con una finestra a comparsa (pop-up) di PressReader



Come si può leggere, il servizio è gratuito se l'accesso è stato precedentemente effettuato tramite il proprio account MLOL. Occorre però registrarsi. Pertanto: premere la x in alto a sinistra della finestra, in modo da chiuderla. Una volta chiuso il pop-up, cliccare in alto a destra il pulsante verde "Sign up" (o registrazione) e creare il proprio account PressReader inserendo "email address" (corrispondente alla mail istituzionale) e "password" (invece, il pulsante bianco "Sign in" - o accedi - è da cliccare quando è già stata effettuata la registrazione).



Creato l'account PressReader, è possibile sfogliare il giornale o la rivista prescelta.

L'app PressReader è scaricabile anche per tablet e smartphone Android tramite Google Play nonché per Ipad e Iphone dall'App Store. L'uso di PressReader è sempre gratuito se l'accesso è effettuato tramite l'account istituzionale di scuola con cui si è effettuato l'accesso a MLOL.

**Una precisazione.** In alcuni casi è possibile che, dopo aver cliccato sul tasto *Sfoglia*, compaia il messaggio: "Tutte le licenze sono occupate". Significa che è già stato raggiunto il numero massimo di utenti che possono consultare il quotidiano contemporaneamente dalle varie biblioteche aderenti a MLOL. In questo caso, bisogna aspettare che si liberi un posto per leggere il giornale, proprio come si farebbe in biblioteca.

Per tutti gli altri aspetti quali, ad esempio, la lettura di ebook, i formati compatibili ecc. si rimanda integralmente alla guida operativa di MLOL, al seguente link: [guida operativa al servizio MLOL](#)